



ТЕРРИТОРИАЛЬНЫЙ ОРГАН  
ФЕДЕРАЛЬНОЙ СЛУЖБЫ  
ГОСУДАРСТВЕННОЙ СТАТИСТИКИ  
ПО ВОЛОГОДСКОЙ ОБЛАСТИ

# Оперативные данные по промышленному производству в Вологодской области



за январь-май 2023 года



ТЕРРИТОРИАЛЬНЫЙ ОРГАН  
ФЕДЕРАЛЬНОЙ СЛУЖБЫ  
ГОСУДАРСТВЕННОЙ СТАТИСТИКИ  
ПО ВОЛОГОДСКОЙ ОБЛАСТИ

# Оперативные данные по промышленному производству в Вологодской области

Вологдастат

за январь-май 2023 года

- 01 Индекс промышленного производства
- 02 Индекс производства по добыче полезных ископаемых
- 03 Индекс производства по обрабатывающим производствам
- 04 Индекс производства по обеспечению электрической энергией, газом, паром; кондиционированию воздуха
- 05 Индекс производства по водоснабжению, водоотведению, утилизации отходов
- 06 Объем отгруженной промышленной продукции, работ и услуг
- 07 Производство отдельных видов промышленной продукции

\* Ежемесячные данные оперативной статистики

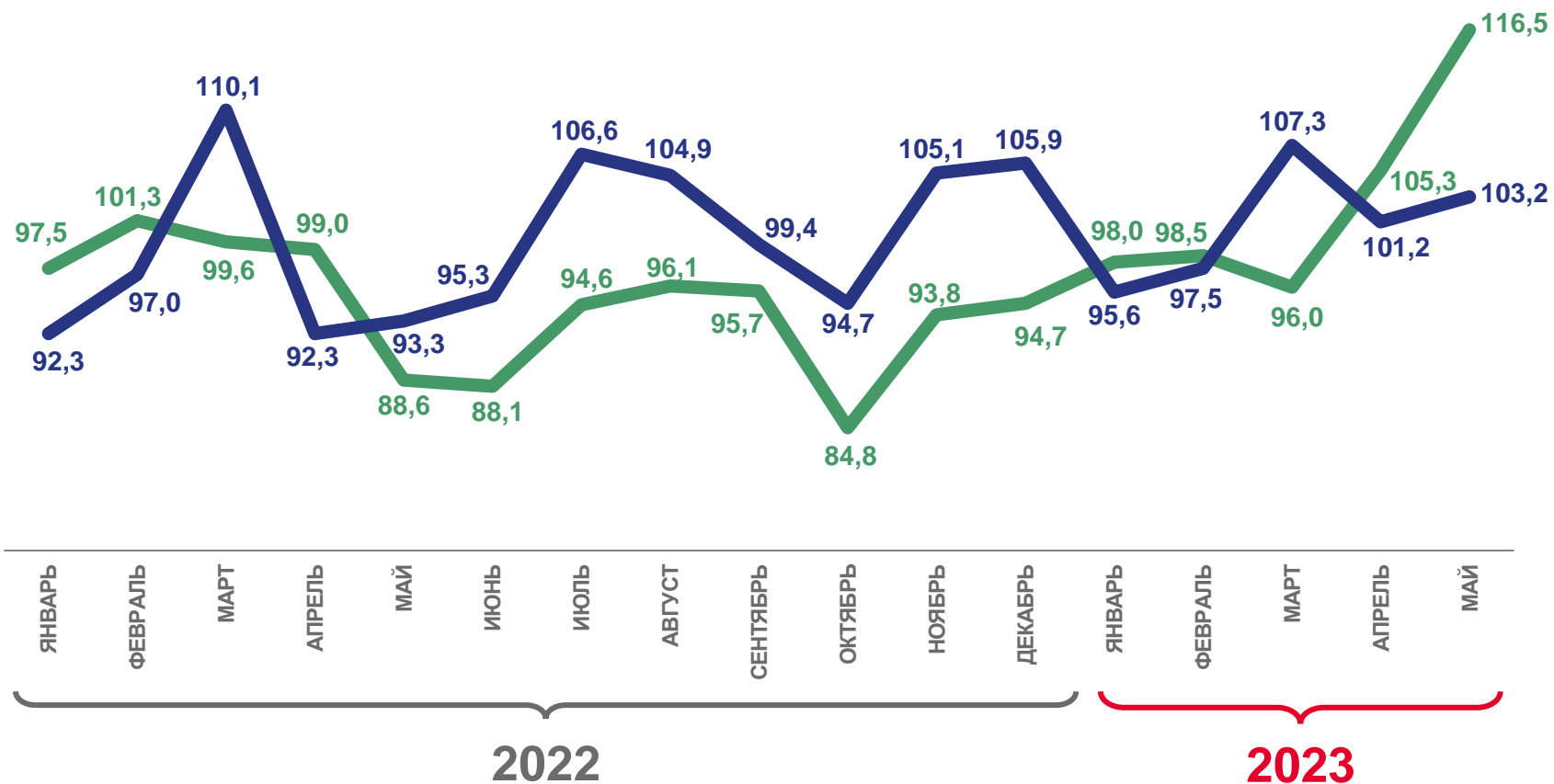






# ИНДЕКС ПРОМЫШЛЕННОГО ПРОИЗВОДСТВА

Январь-май 2023 г.  
к январю-маю 2022 г.

102,6%



За отчетный месяц  
к предыдущему месяцу, %



За отчетный месяц  
к соответствующему месяцу  
предыдущего года, %

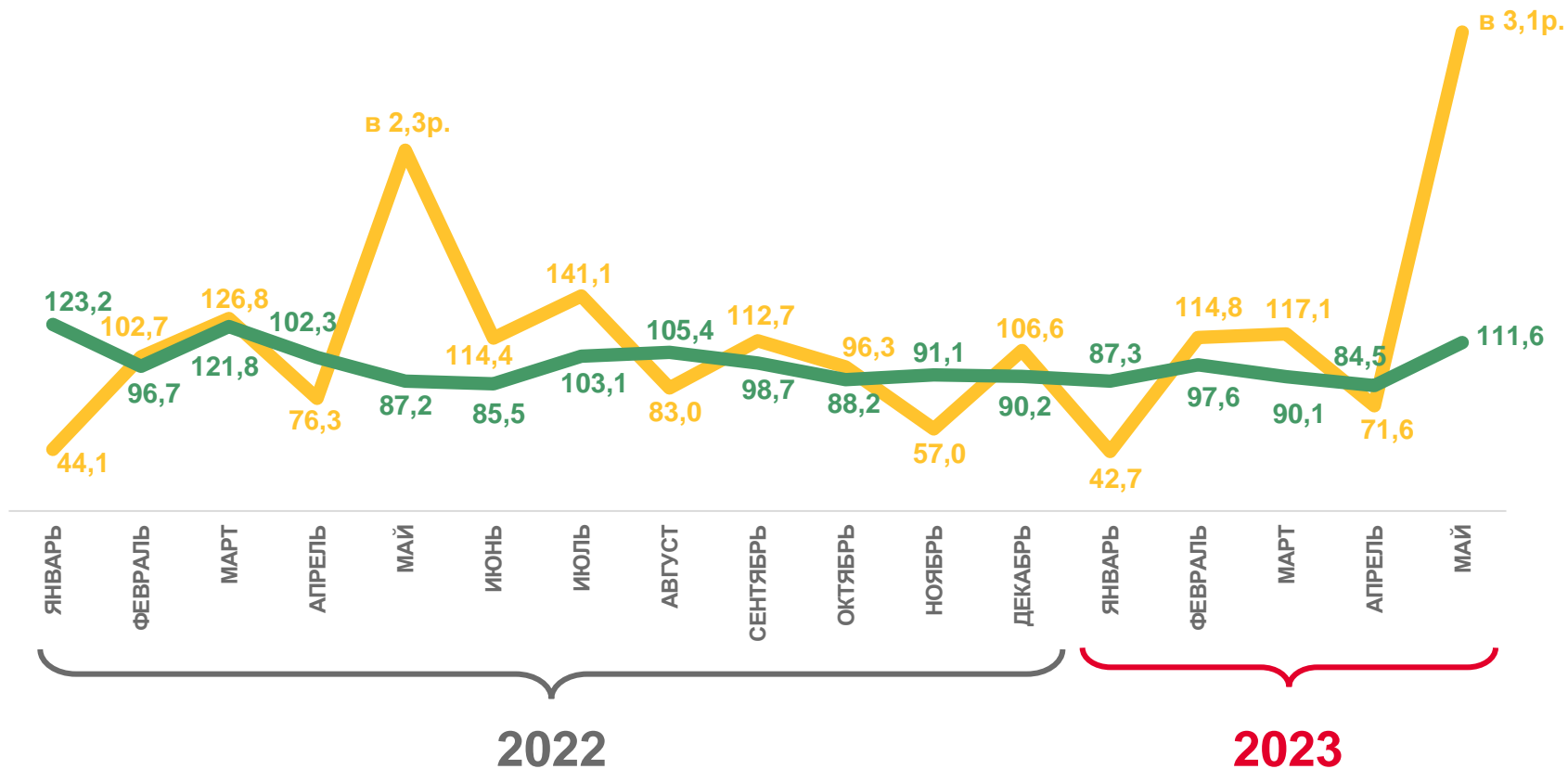


# ИНДЕКС ПРОИЗВОДСТВА ПО ДОБЫЧЕ ПОЛЕЗНЫХ ИСКОПАЕМЫХ



Январь-май 2023 г.  
к январю-маю 2022 г.

**97,5%**



За отчетный месяц  
к предыдущему месяцу, %



За отчетный месяц  
к соответствующему месяцу  
предыдущего года, %





# ИНДЕКС ПРОИЗВОДСТВА ПО ОСНОВНЫМ ВИДАМ ДЕЯТЕЛЬНОСТИ ДОБЫЧИ ПОЛЕЗНЫХ ИСКОПАЕМЫХ

Январь-май 2023 г.  
к январю-маю 2022 г.



**97,5%**

Добыча полезных ископаемых



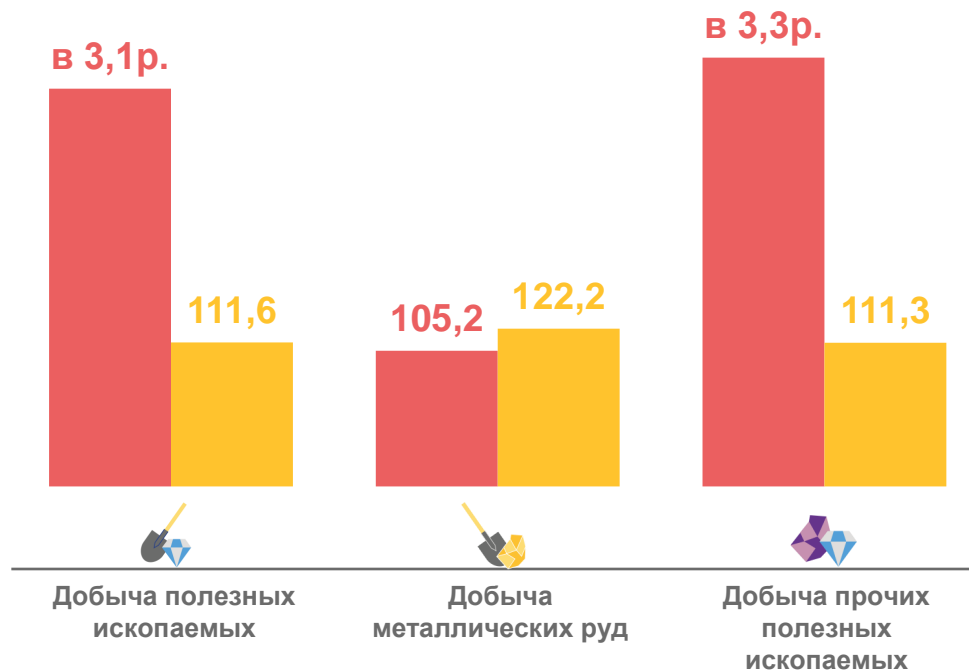
**105,4%**

Добыча металлических руд



**97,0%**

Добыча прочих полезных ископаемых



■ Май 2023г. к апрелю 2023г., %

■ Май 2023г. к маю 2022г., %

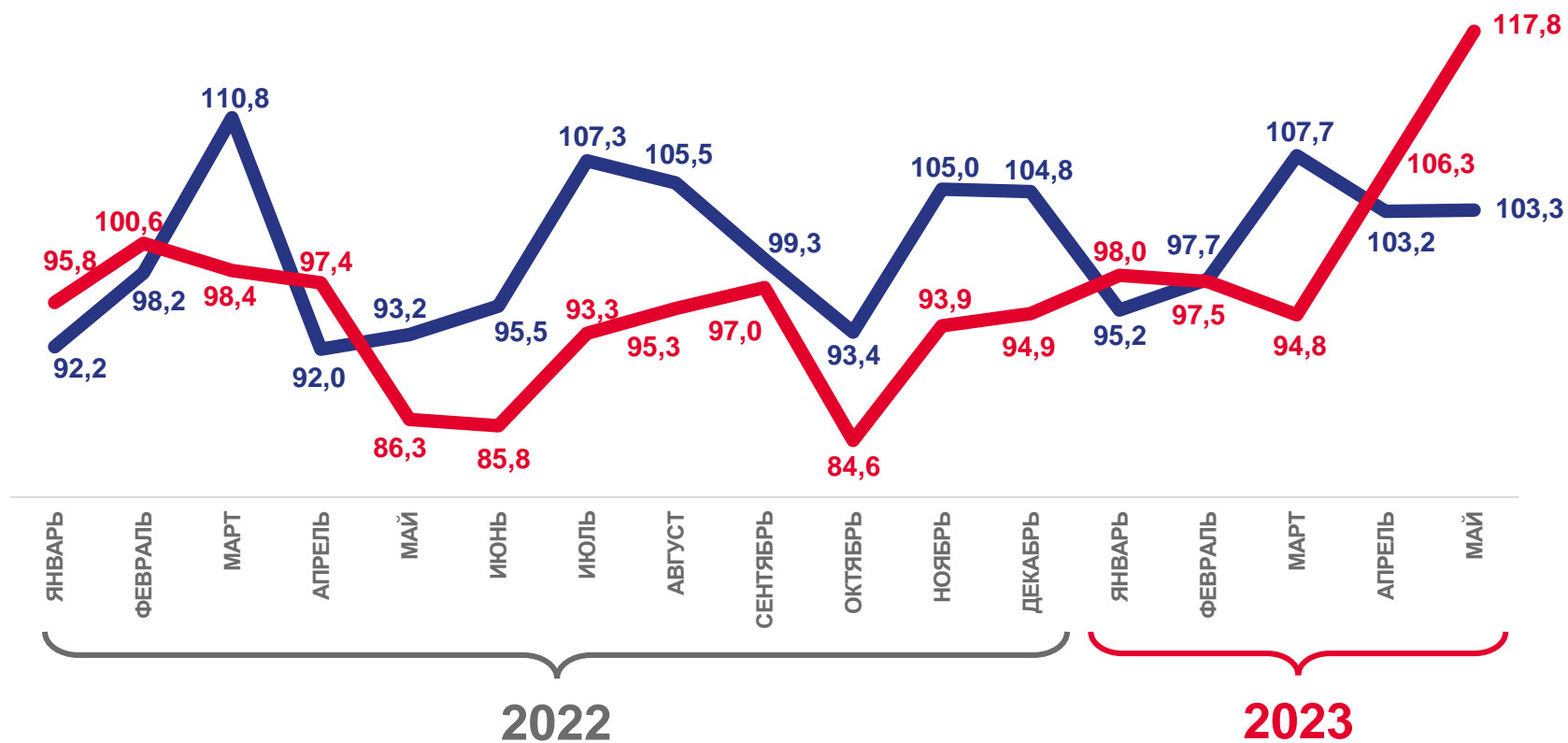





# ИНДЕКС ПРОИЗВОДСТВА ПО ОБРАБАТЫВАЮЩИМ ПРОИЗВОДСТВАМ

Январь-май 2023 г.  
к январю-маю 2022 г.

102,6%



За отчетный месяц  
к предыдущему месяцу, %



За отчетный месяц  
к соответствующему месяцу  
предыдущего года, %





# ИНДЕКС ПРОИЗВОДСТВА ПО ОСНОВНЫМ ВИДАМ ОБРАБАТЫВАЮЩИХ ПРОИЗВОДСТВ

Январь-май 2023 г.  
к январю-маю 2022 г.



**102,6%**

Обрабатывающие производства



**125,9%**

Производство машин и оборудования,  
не включенных в другие группировки



**114,3%**

Производство пищевых продуктов



**102,8%**

Производство металлургическое



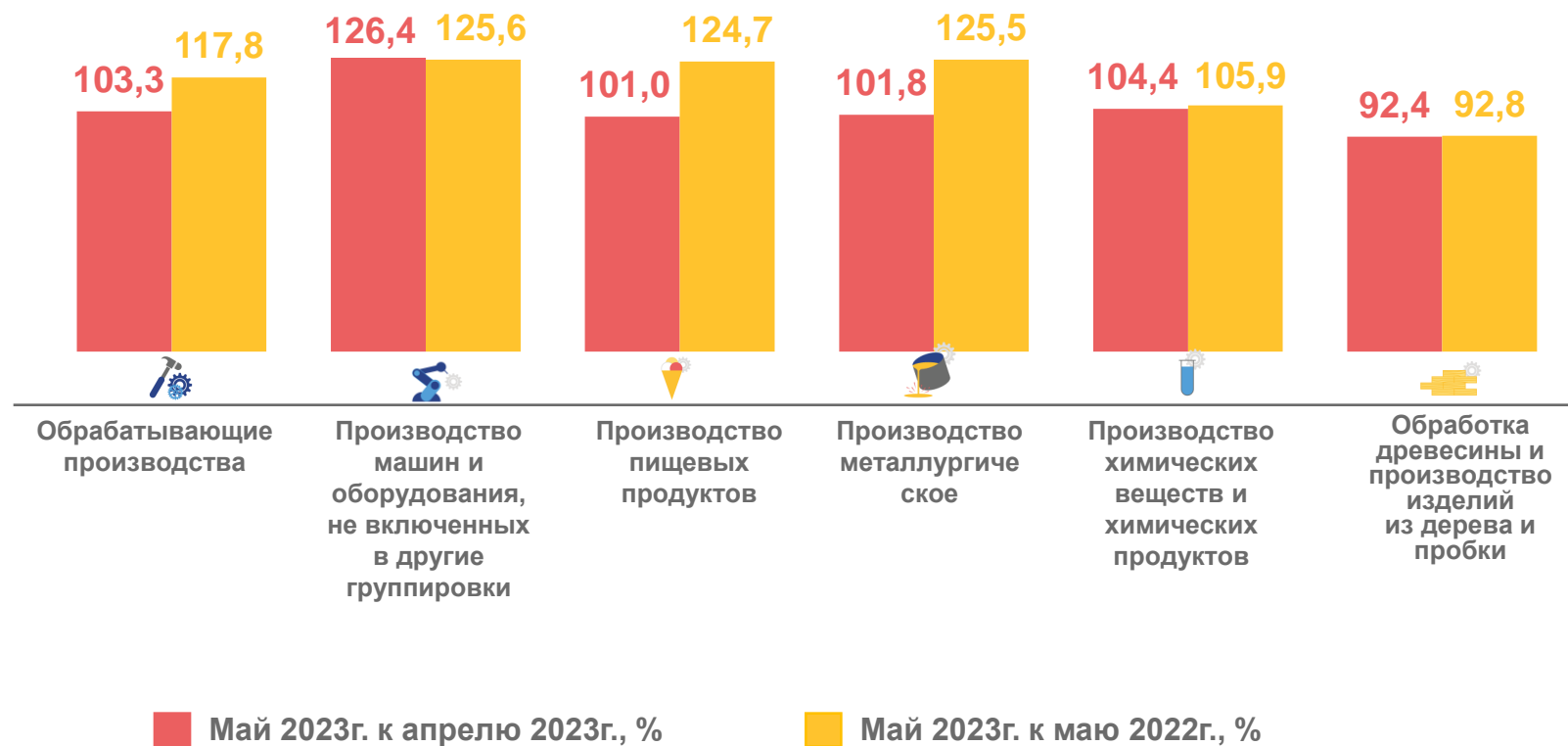
**100,3%**

Производство химических веществ  
и химических продуктов



**89,6%**

Обработка древесины и производство  
изделий из дерева и пробки




■ Май 2023г. к апрелю 2023г., %

■ Май 2023г. к маю 2022г., %



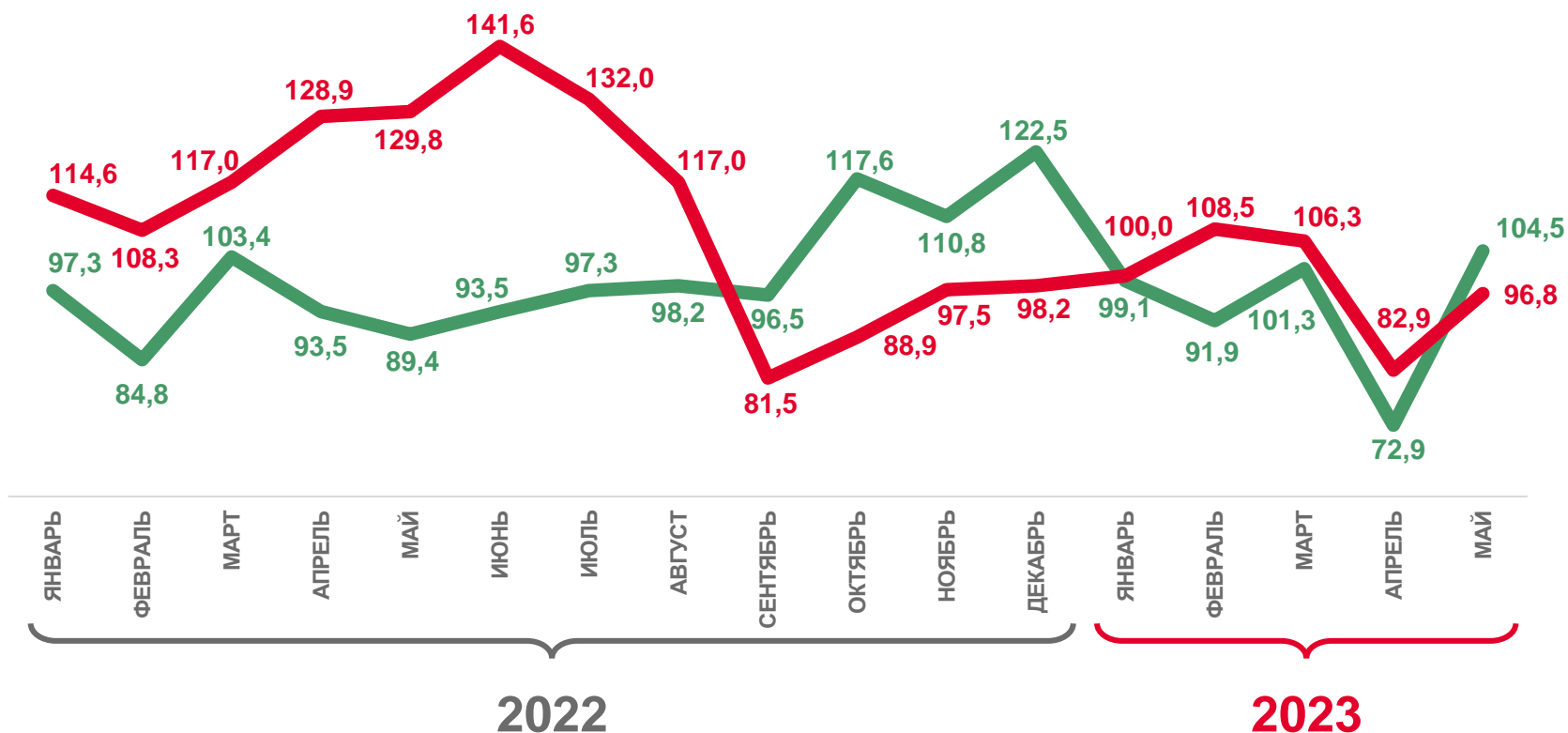






# ИНДЕКС ПРОИЗВОДСТВА ПО ОБЕСПЕЧЕНИЮ ЭЛЕКТРИЧЕСКОЙ ЭНЕРГИЕЙ, ГАЗОМ, ПАРОМ; КОНДИЦИОНИРОВАНИЮ ВОЗДУХА

Январь-май 2023 г.  
к январю-маю 2022 г.

**99,2%**




За отчетный месяц  
к предыдущему месяцу, %



За отчетный месяц  
к соответствующему месяцу  
предыдущего года, %

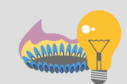






# ИНДЕКС ПРОИЗВОДСТВА ПО ОСНОВНЫМ ВИДАМ ДЕЯТЕЛЬНОСТИ ПО ОБЕСПЕЧЕНИЮ ЭЛЕКТРИЧЕСКОЙ ЭНЕРГИЕЙ, ГАЗОМ, ПАРОМ; КОНДИЦИОНИРОВАНИЮ ВОЗДУХА

Январь-май 2023 г.  
к январю-маю 2022 г.



**99,2%**

Обеспечение электрической энергией, газом и паром; кондиционирование воздуха



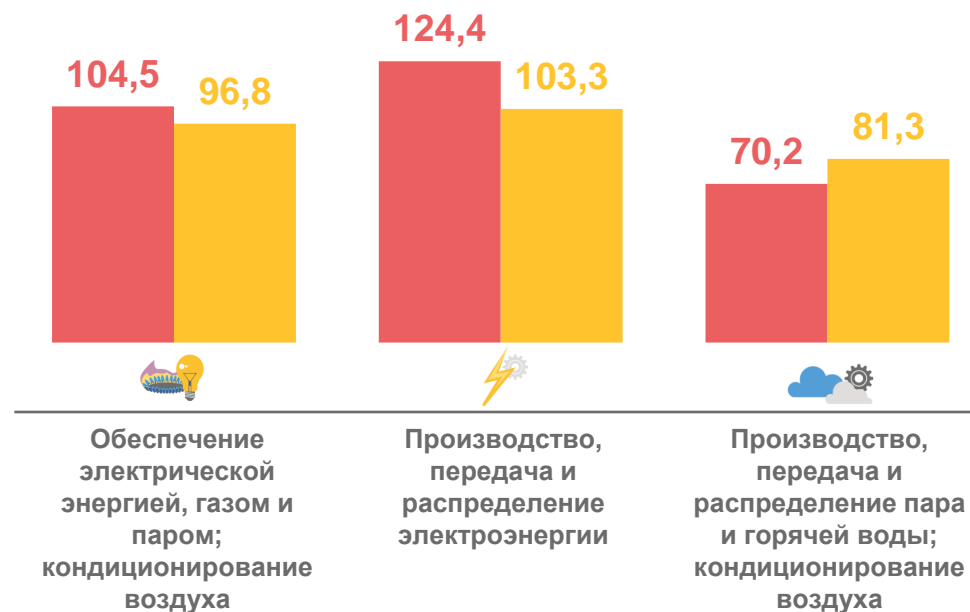
**100,2%**

Производство, передача и распределение электроэнергии



**97,0%**

Производство, передача и распределение пара и горячей воды; кондиционирование воздуха



■ Май 2023г. к апрелю 2023г., %

■ Май 2023г. к маю 2022г., %


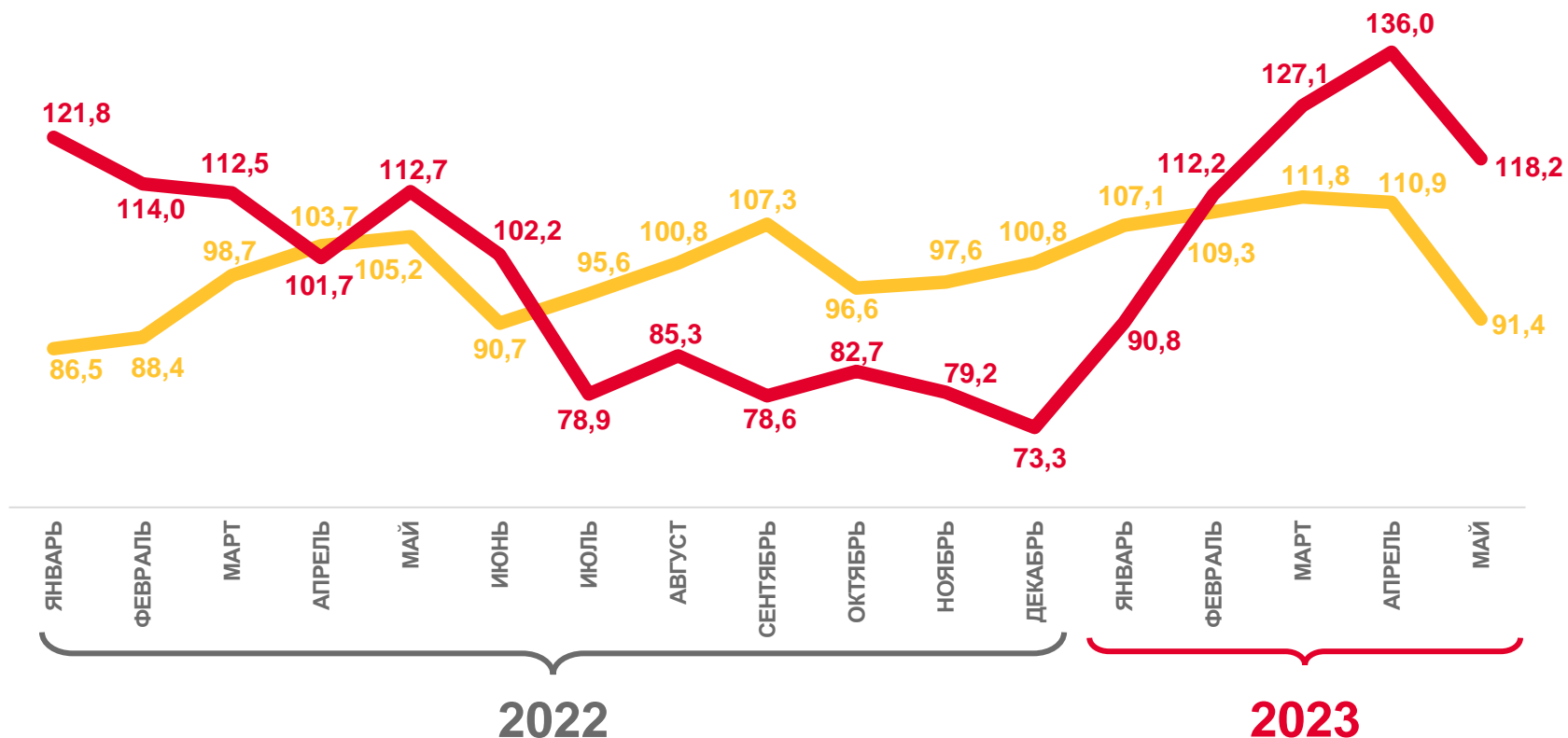




# ИНДЕКС ПРОИЗВОДСТВА ПО ВОДОСНАБЖЕНИЮ; ВОДООТВЕДЕНИЮ, УТИЛИЗАЦИИ ОТХОДОВ

Январь-май 2023 г.  
к январю-маю 2022 г.

**116,3%**



За отчетный месяц  
к предыдущему месяцу, %



За отчетный месяц  
к соответствующему месяцу  
предыдущего года, %





# ИНДЕКС ПРОИЗВОДСТВА ПО ОСНОВНЫМ ВИДАМ ДЕЯТЕЛЬНОСТИ ПО ВОДОСНАБЖЕНИЮ, ВОДООТВЕДЕНИЮ, УТИЛИЗАЦИИ ОТХОДОВ

Январь-май 2023 г.  
к январю-маю 2022 г.



**116,3%**

Водоснабжение; водоотведение, организация сбора и утилизации отходов, деятельность по ликвидации загрязнений

**127,5%**

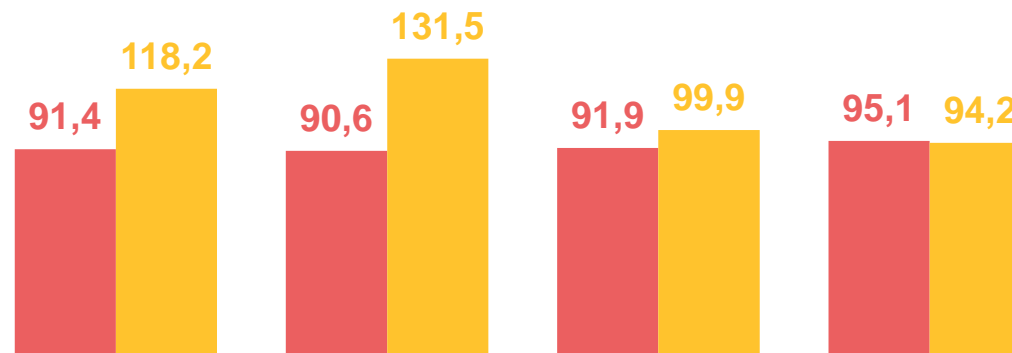
Сбор, обработка и утилизация отходов; обработка вторичного сырья

**105,3%**

Забор, очистка и распределение воды

**93,7%**

Сбор и обработка сточных вод



Водоснабжение; водоотведение, организация сбора и утилизации отходов, деятельность по ликвидации загрязнений

Сбор, обработка и утилизация отходов; обработка вторичного сырья

Забор, очистка и распределение воды

Сбор и обработка сточных вод

■ Май 2023г. к апрелю 2023г., %

■ Май 2023г. к маю 2022г., %





# ОБЪЕМ ОТГРУЖЕННОЙ ПРОМЫШЛЕННОЙ ПРОДУКЦИИ, РАБОТ И УСЛУГ

Январь-май 2023 г. к январю-маю 2022 г.



Добыча полезных ископаемых

**167,8 млн руб.**

**▲ 105,8 %**



Обеспечение электрической энергией, газом и паром; кондиционирование воздуха

**20343 млн руб.**

**▲ 104,2 %**



Обработывающие производства

**454199,4 млн руб.**

**▼ 79,9 %**



Водоснабжение; водоотведение, организация сбора и утилизации отходов, деятельность по ликвидации загрязнений

**5911,9 млн руб.**

**▲ 130,9 %**

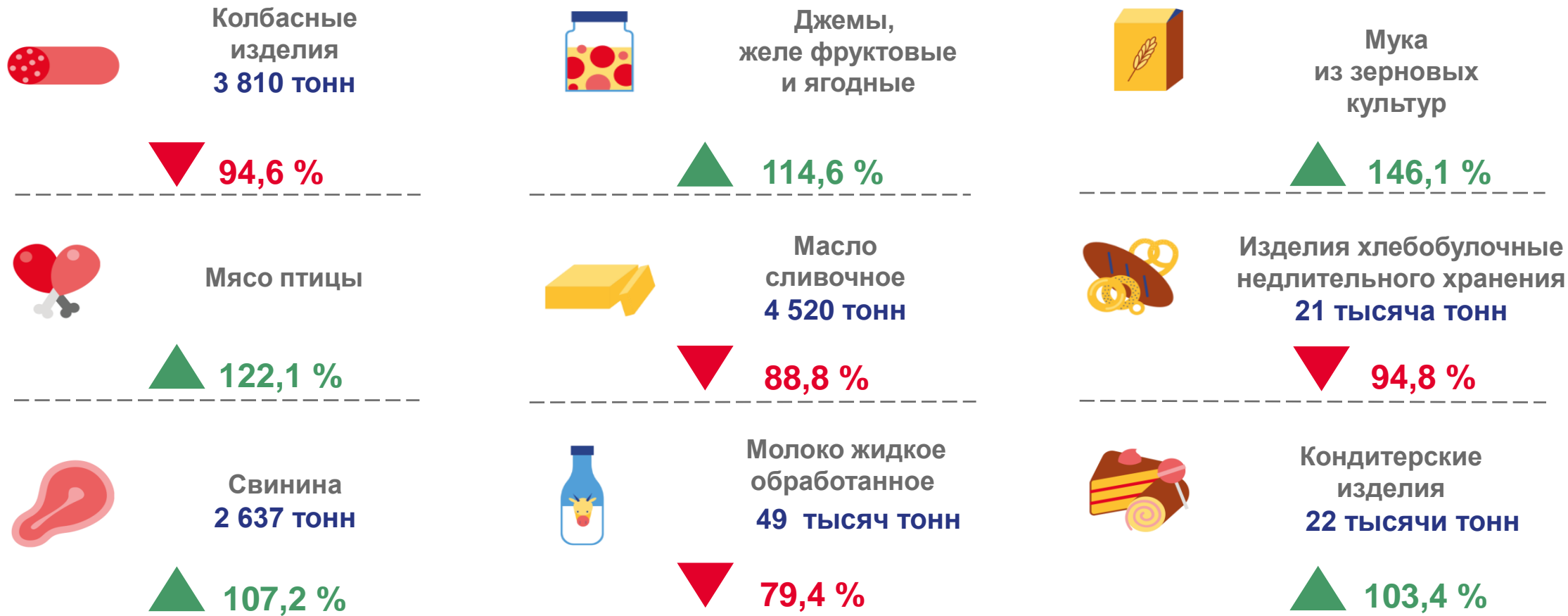




# ПРОИЗВОДСТВО ОТДЕЛЬНЫХ ВИДОВ ПРОМЫШЛЕННОЙ ПРОДУКЦИИ

## ПИЩЕВЫЕ ПРОДУКТЫ И НАПИТКИ

Январь-май 2023г. к январю-маю 2022г.

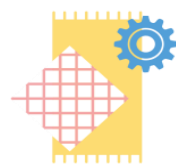




# ПРОИЗВОДСТВО ОТДЕЛЬНЫХ ВИДОВ ПРОМЫШЛЕННОЙ ПРОДУКЦИИ

## ТЕКСТИЛЬНОЕ ПРОИЗВОДСТВО И ПРОИЗВОДСТВО ОДЕЖДЫ

Январь-май 2023г. к январю-маю 2022г.



Ткани хлопчатобумажные

▼ 87,0 %



Ткани льняные

▼ 78,3 %



Белье постельное  
143 тысячи штук

▲ 100,5 %



Спецодежда

380 тысяч штук

▼ 81,4 %



Изделия трикотажные и вязаные

133 тысячи штук

▲ 105,0 %



Куртки из текстильных материалов

20 тысяч штук

▲ 102,4 %





# ПРОИЗВОДСТВО ОТДЕЛЬНЫХ ВИДОВ ПРОМЫШЛЕННОЙ ПРОДУКЦИИ

## МАШИНОСТРОЕНИЕ И СТРОИТЕЛЬНЫЕ МАТЕРИАЛЫ

Январь-май 2023г. к январю-маю 2022г.



Подшипники шариковые или роликовые

▲ 104,2 %



Тракторы для сельского хозяйства

▲ 138,5 %



Троллейбусы

▲ 172,2 %



Кирпич строительный из цемента, бетона или искусственного камня

▼ 85,6 %

Бетон готовый для заливки  
97 тысяч м<sup>3</sup>

▼ 89,1 %



Бутылки стеклянные

▼ 68,7 %







# ПРОИЗВОДСТВО ОТДЕЛЬНЫХ ВИДОВ ПРОМЫШЛЕННОЙ ПРОДУКЦИИ

Январь-май 2023г. к январю-маю 2022г.



Прокат готовый

▲ 101,6 %



Лесоматериалы,  
продольно распиленные  
или расколотые  
709 тысяч м<sup>3</sup>

▼ 93,3 %



Электроэнергия  
4 206 Гигаватт-час

▲ 100,2 %



Удобрения минеральные  
или химические (в пересчете  
на 100% питательных веществ)

▼ 99,7 %



Фанера  
103 тысячи м<sup>3</sup>

▼ 80,3 %



Пар и горячая вода  
10 399 тысяч Гигакалорий

▼ 98,2 %